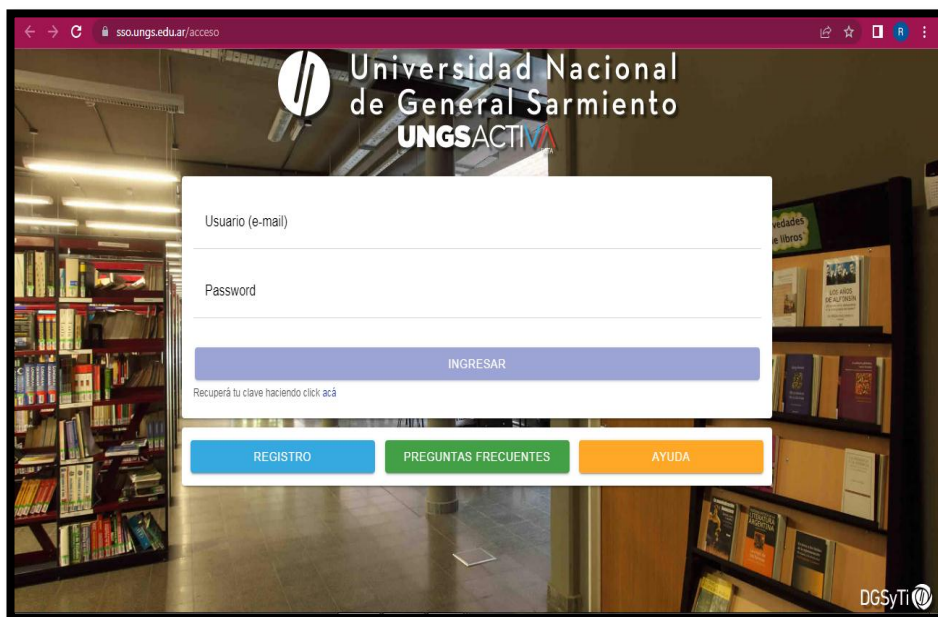


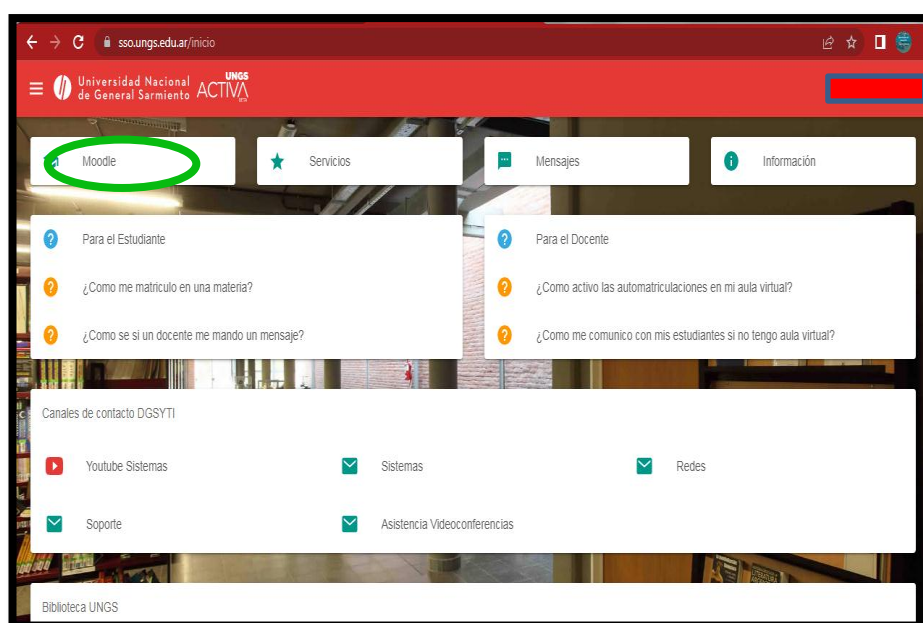
REGISTRO DE USUARIOS EN PLATAFORMA DE LIBROS DIGITALES: E-LIBRO

A continuación les dejamos un instructivo para el registro en la plataforma

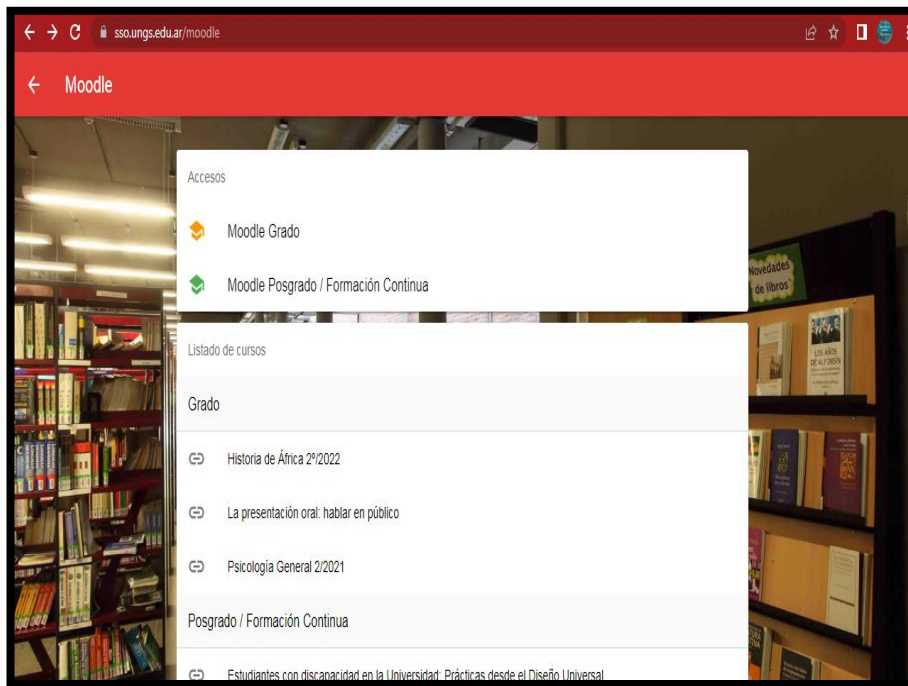
1. Ingresar a <https://sso.ungs.edu.ar/acceso> y loggarse con su usuario y contraseña.



2. Luego, seleccionar "Moodle".



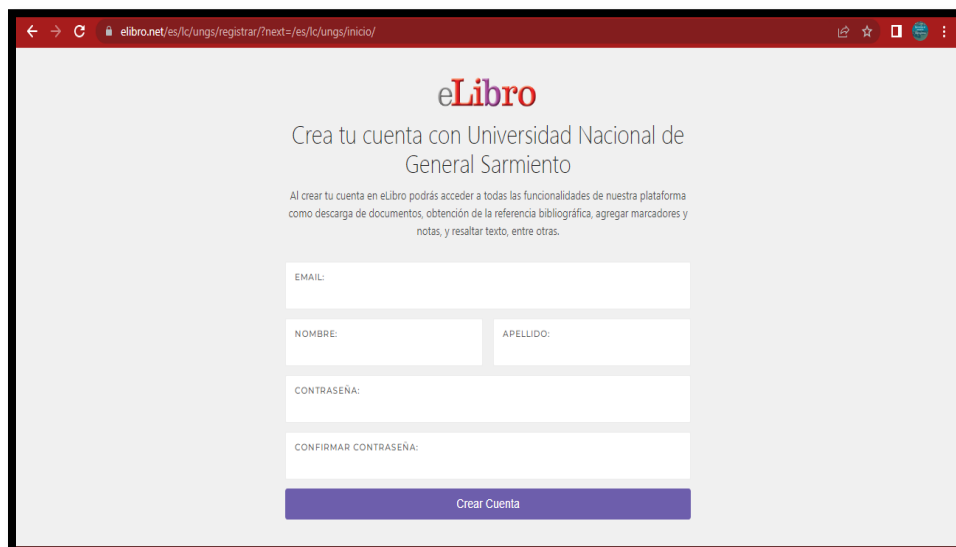
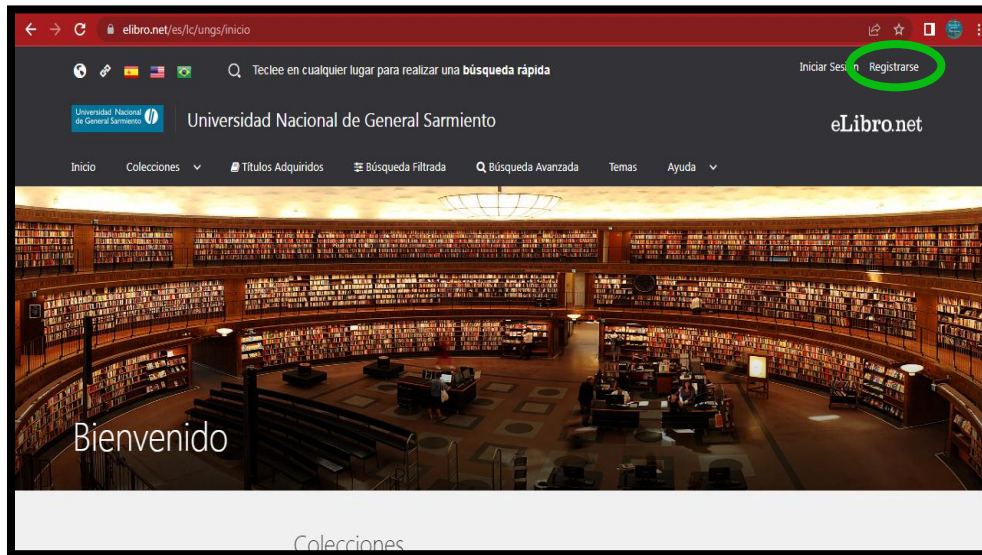
3. Seleccionar “Grado” o “Posgrado”, según corresponda.



4. Sobre el margen inferior derecho, encontrará la sección correspondiente ae-Libro. Ingresar en ella para ser redirigido a la plataforma propiamente dicha.

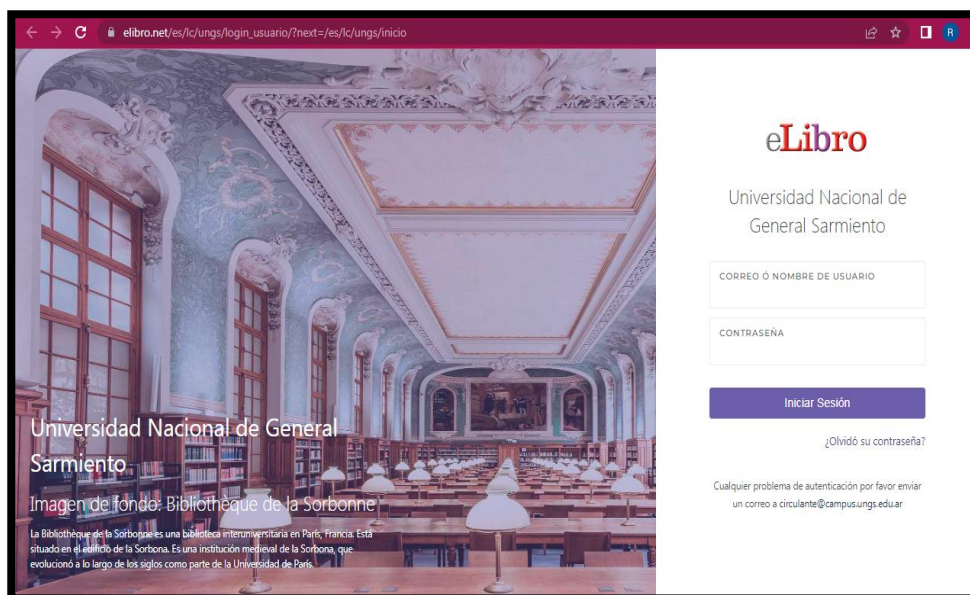


5. Sólo para el primer ingreso, en caso de aún no contar con un usuario y contraseña de acceso, deberán registrarse en la plataforma, dirigiéndose a “Registrarse”. Luego sólo deberán completar con su usuario y contraseña en el sector de “Iniciar sesión”. (Éstos pueden coincidir, o no, con los datos que utilizan para ingresar al Moodle).



6. Para los futuros ingresos, si ya disponen de su cuenta, no es necesario entrar previamente al Moodle. Pueden hacerlo directamente ingresando a:

1. https://elibro.net/es/lc/ungs/login_usuario/?next=/es/lc/ungs/inicio



7. Para conocer las herramientas con las que cuenta la plataforma recomendamos ver 2 videos cortosen: <https://www.ungs.edu.ar/new/material-academico-en-formato-digital>

8. Hemos elaborado una guía paso a paso para que conozcan las herramientas que ofrece la plataforma. Encontrarán la guía en: <https://www.ungs.edu.ar/wp-content/uploads/2020/03/ELibro.pdf>

9. Por dudas o consultas, escribir a: circulante@campus.ungs.edu.ar