

1er Informe sobre Conflictividad Social en el territorio del ex General Sarmiento (Partidos de José C. Paz, Malvinas Argentinas y San Miguel)

Período comprendido: año 2017 y primer trimestre año 2018

31 MARZO 2018

Conflictividad social / Informe N° 1

Introducción:

El “Programa de Investigación Interinstitutos sobre Empleo, Trabajo y Producción” de la Universidad Nacional de General Sarmiento, creado en 2016, tiene como una de sus metas la producción de un sistema permanente para el monitoreo del conflicto social en el territorio de influencia de la UNGS.

Considerando las transformaciones socioeconómicas producidas desde la asunción del nuevo gobierno, creemos imprescindible la generación de datos a nivel local, en base a los cuales se pueda mensurar con mayor precisión el impacto de las políticas desarrolladas desde entonces por la nueva gestión y su impacto a nivel provincial y municipal. El seguimiento de la conflictividad, tanto en lo que hace a la cantidad global de conflictos producidos en diferentes periodos como a las características de los mismos (sector económico, organizaciones participantes, tipo de acción, etc.), será de suma utilidad para dar cuenta del rol protagónico que pueden tener los distintos actores sociales (organizaciones sindicales, movimientos sociales, organizaciones políticas, etc.) en el ámbito local y frente a las transformaciones socioeconómicas derivadas de la actual coyuntura.

El presente informe se divide en dos partes. En primer lugar, describiremos brevemente la metodología utilizada, teniendo en cuenta, por un lado, la forma en que se seleccionaron las fuentes de información y, por otro lado, el criterio que utilizamos para realizar las clasificaciones de conflictos. En segundo lugar, presentamos los datos arrojados por el estudio.

Metodología:

Para el análisis de la conflictividad en los tres partidos del ex Gral. Sarmiento, relevamos en internet los distintos portales de internet de noticias (nacionales, provinciales y municipales) que podrían contener información sobre los conflictos producidos en dicho territorio. La primera muestra estuvo conformada por 57 portales. Luego de la revisión exhaustiva de dichos portales, con el objetivo de comprobar la aparición de noticias referidas al territorio, se acotó la muestra a 21 portales, dado que en el resto no se encontró la información buscada. Con el objetivo de lograr una muestra que facilitara el trabajo de revisión sistemática, la muestra fue reducida finalmente a seis portales de noticias en internet. Esta última selección se realizó teniendo en cuenta cuales eran los portales que informaban, en forma permanente y sistemática, sobre los conflictos en las tres localidades y, en base a ello, descartamos aquellos en que la información no se desarrollaba con la continuidad necesaria para nuestro trabajo.

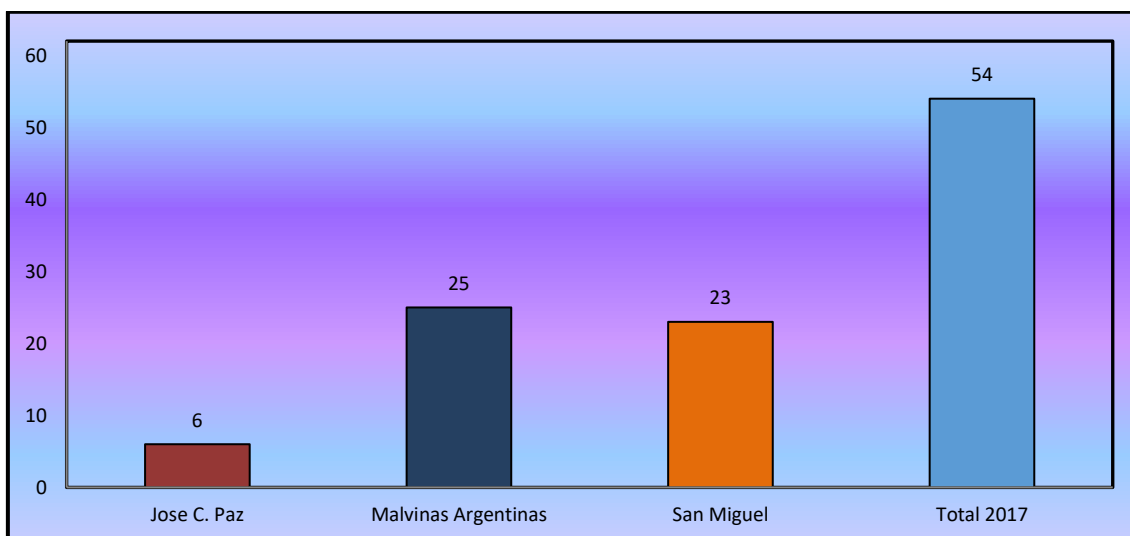
Luego, para llevar adelante la clasificación de los conflictos dividimos a este tipo de acciones colectivas en dos tipologías: laborales y no laborales. En el primer caso, se incluyeron todos los

conflictos relativos al trabajo, ya sea en relación de dependencia (trabajo asalariado) o como trabajo independiente (autogestión, cooperativas, etc.). En el segundo caso se incorporaron el resto de los conflictos sociales, por motivos no laborales, como los que relativos a demandas relacionadas con: la educación, el medio ambiente, el género, la violencia urbana, etc. Dentro de esta clasificación establecimos también: los actores intervinientes, el tipo de acción desarrollada, ante quien se producía la demanda, la duración del conflicto, etc. Al final del informe puede observarse un cuadro donde se presenta esta clasificación.

Conflictividad social año 2017 y primer trimestre año 2018

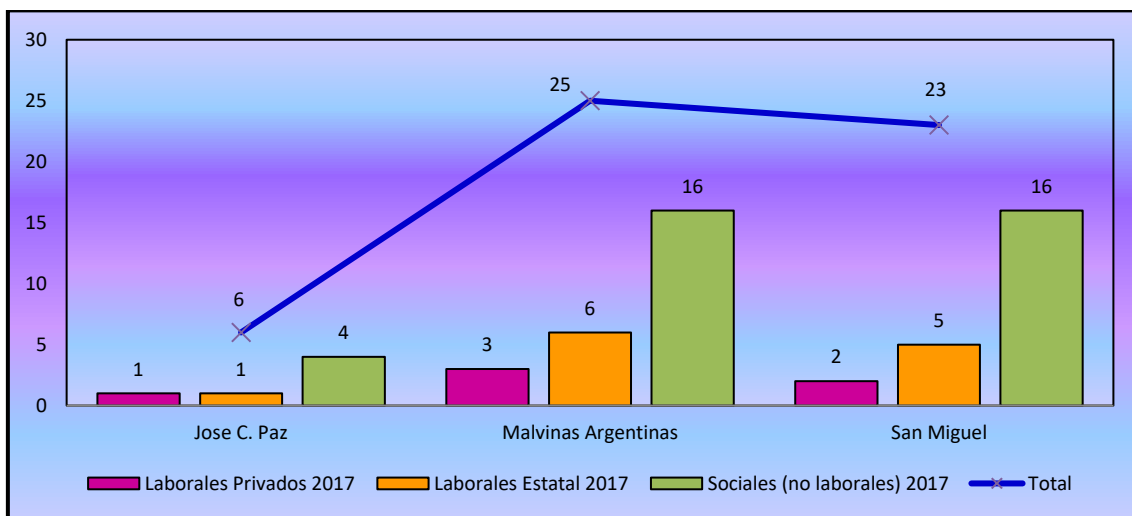
Tal como se puede observar en el gráfico N° 1, a lo largo de 2017 se registró un total de 54 casos de conflictividad social. El municipio con mayor cantidad de conflictos fue Malvinas Argentinas (25 casos), le siguió San Miguel (23 casos) y finalmente José C. Paz (6 casos).

Gráfico N°1: Conflictividad social en José C. Paz, Malvinas Argentinas y San Miguel, año 2017



De los 25 conflictos correspondientes a Malvinas Argentinas, 9 fueron de carácter laboral y 16 no laborales. En San Miguel, 7 fueron laborales y 16 no laborales. En José C. Paz, por su parte, 2 conflictos fueron laborales y 4 no laborales (Gráfico N° 2).

Gráfico N°2: Conflictos laborales y no laborales en José C. Paz, Malvinas Argentinas y San Miguel, año 2017



Tal como se puede visualizar en el gráfico N° 3, en los tres partidos, los conflictos laborales en el sector privado adquirieron menor envergadura que en el sector estatal.

Gráfico N°3: Conflictos laborales en el sector privado y estatal en José C. Paz, Malvinas Argentinas y San Miguel, año 2017

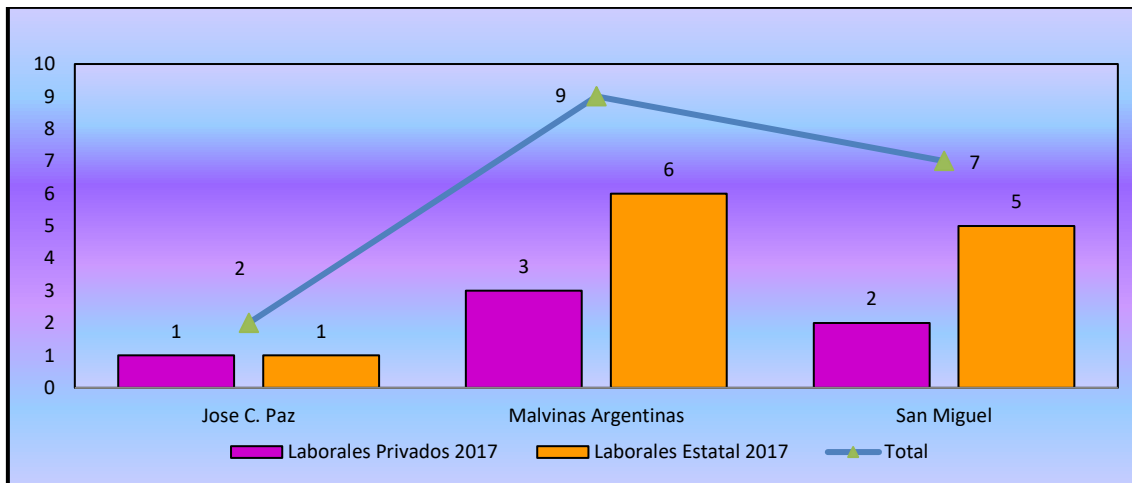




Gráfico N°4: Conflictos laborales estatales por tipo de acción en José C. Paz, Malvinas Argentinas y San Miguel, año 2017

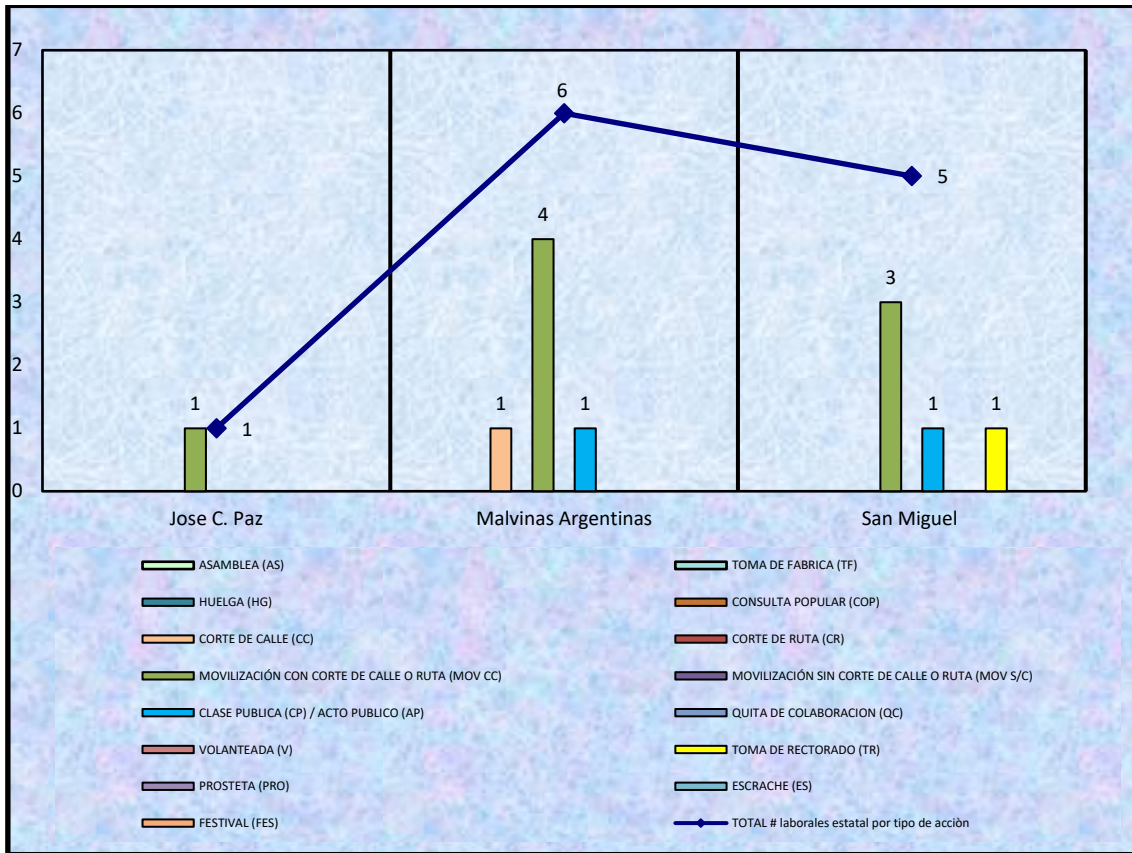


Gráfico N°5: Conflictos laborales privados por tipo de acción en José C. Paz, Malvinas Argentinas y San Miguel, año 2017

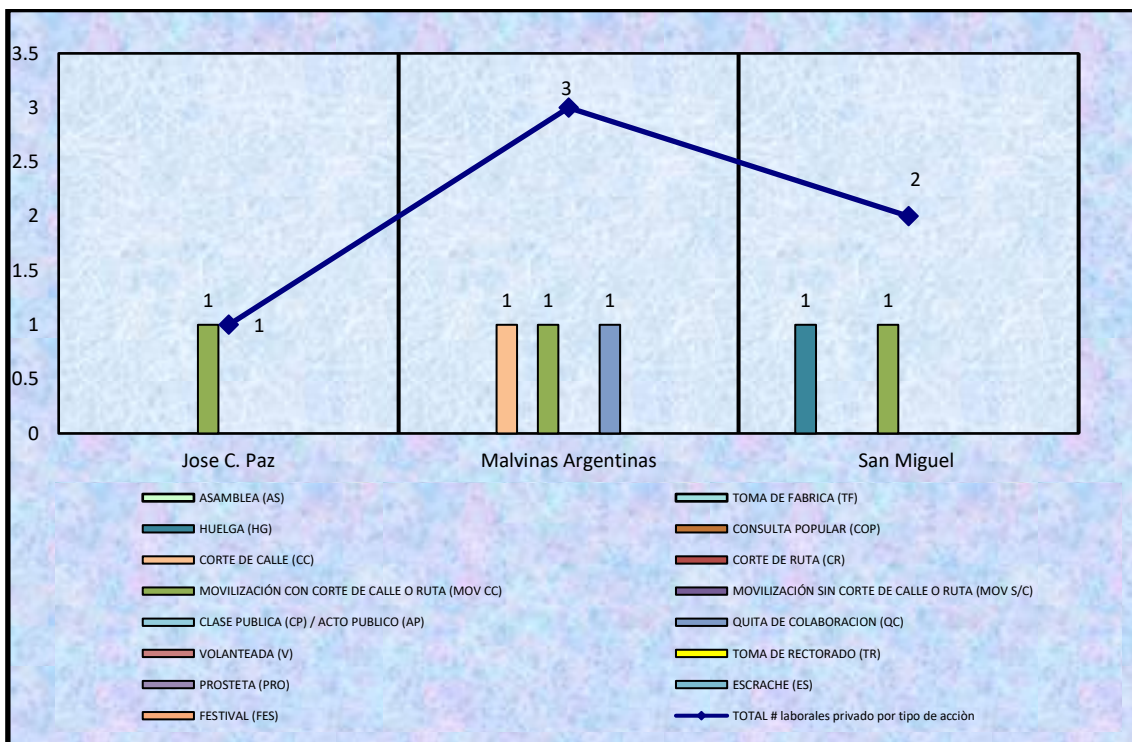


Gráfico N°6: Conflictos no laborales por tipo de acción en José C. Paz, Malvinas Argentinas y San Miguel, año 2017

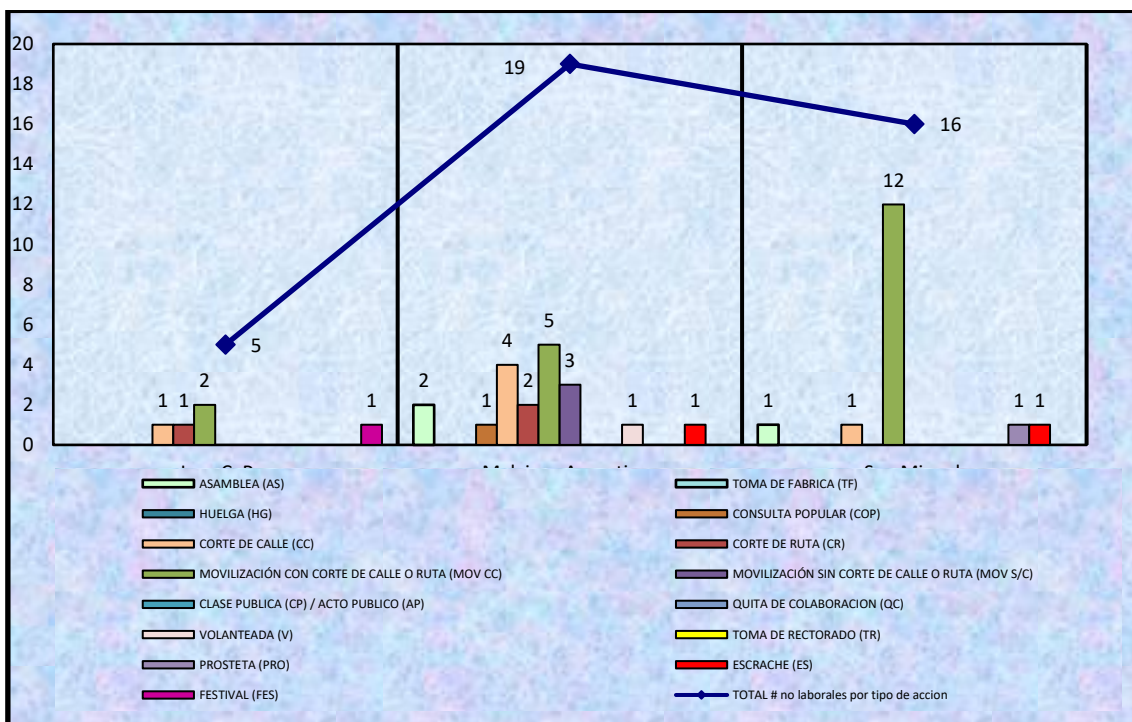
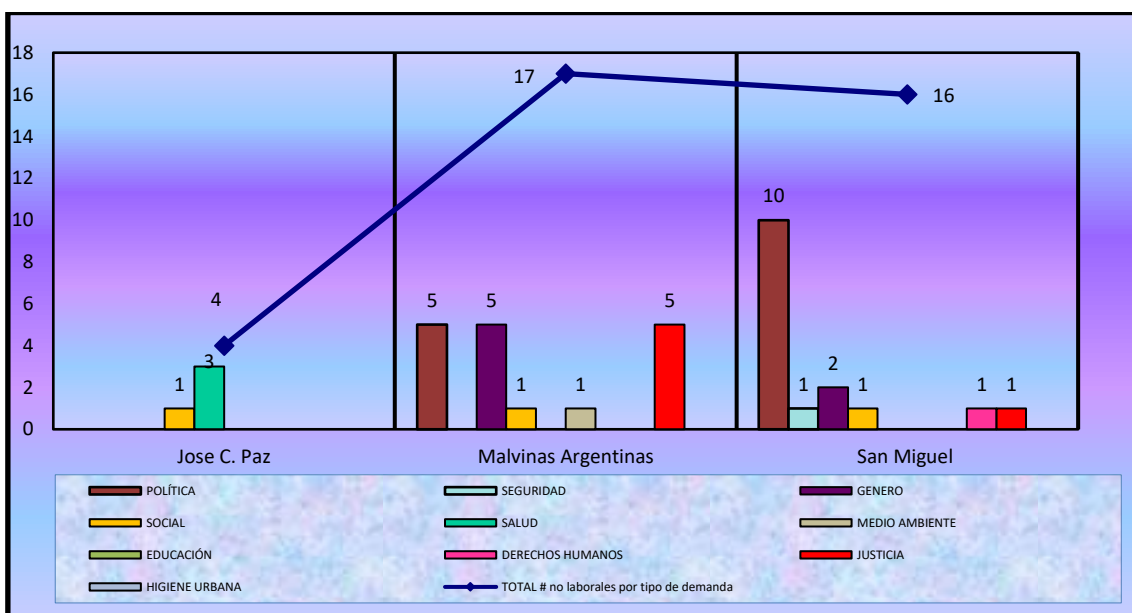
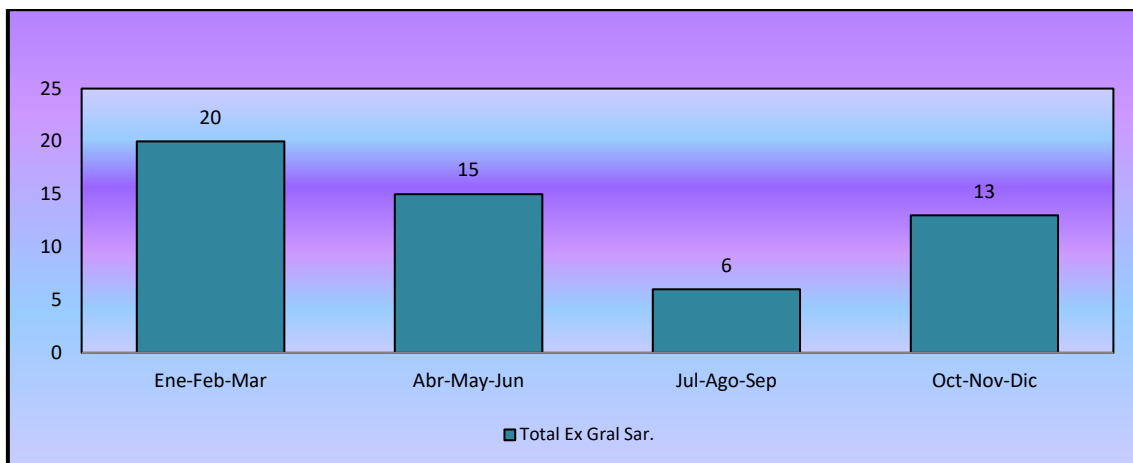


Gráfico N°6: Conflictos no laborales por tipo de demanda en José C. Paz, Malvinas Argentinas y San Miguel, año 2017



En el siguiente gráfico puede observarse que el primer trimestre de 2017 fue el de mayor conflictividad del año, mientras que durante el tercer trimestre se produjo una fuerte caída en el número de conflictos.

Gráfico N°7: Conflictividad durante 2017, a nivel trimestral



Finalmente, si realizamos una comparación entre lo que ocurrió en los primeros trimestres de 2017 y 2018 no observamos una sustancial modificación en el número de conflictos producidos, ya que sólo se observa una diferencia de dos conflictos a favor del año 2018 (Gráfico N°8). De todos modos, sí puede observarse algún cambio en su composición, ya que se duplica el número de conflictos laborales en el sector estatal y ocurre algo similar en el caso de los conflictos no laborales (Gráfico N° 9).

En el gráfico N° 9 se puede ver que en el primer trimestre de 2017 se localizaron 12 demandas de tipo laboral (8 estatales y 4 en el sector privado) y 8 no laborales. En el segundo trimestre el número de conflictos laborales desciende a 4 (3 estatales y uno privado) y 11 no laborales, en el tercer trimestre hubo un solo conflicto de carácter laboral (estatal) y 5 no laborales, los cuales fueron encabezados por movimientos sociales, en demanda de alimentos, bonos y juguetes. Finalmente, en el cuarto trimestre, donde la conflictividad vuelve a aumentar, otra vez un solo conflicto fue de tipo laboral y 12 fueron no laborales. En 2018, por su parte, disminuyen las demandas laborales (3 en el sector privado y cuatro en el estatal), pero aumentan fuertemente las demandas no laborales (15).

Gráfico N°8: Conflictividad durante 2017-2018, comparación primer trimestre

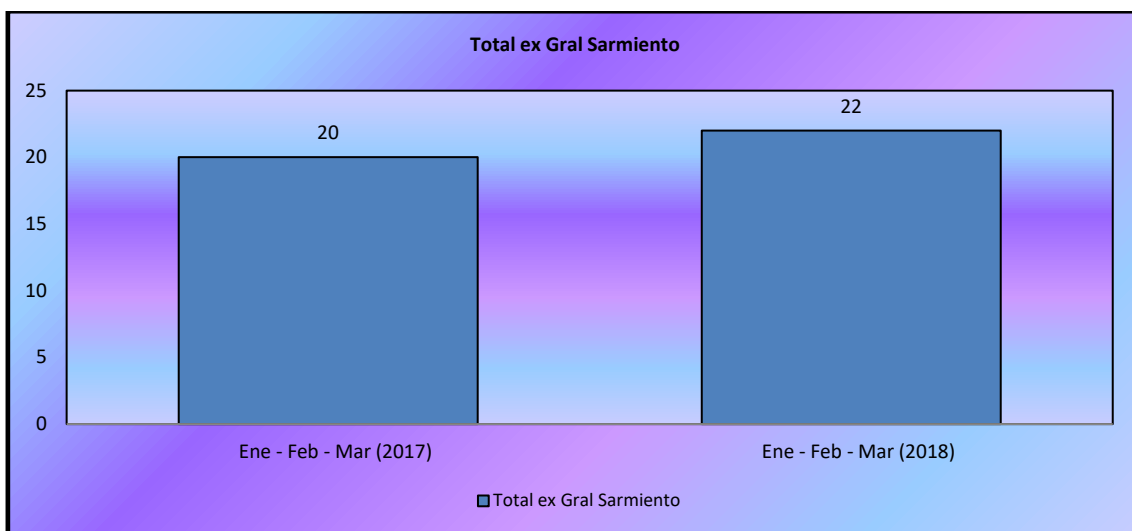
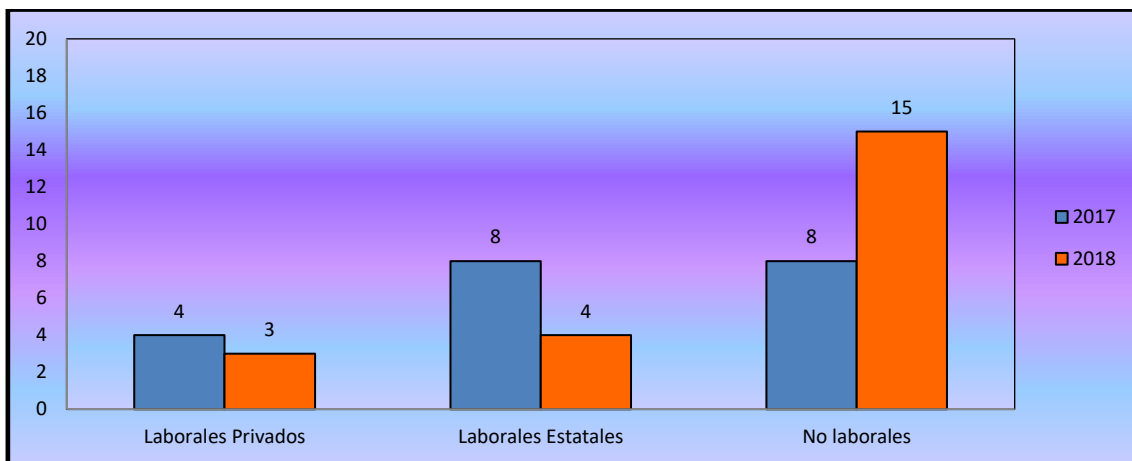


Gráfico N° 9: Comparación por tipo de conflicto, primeros trimestres 2017-2018





Clasificación conflictividad social 2017 – San Miguel; Malvinas Argentinas, José C. Paz

Fecha	LABORAL	POLÍTICA	GENERO	SOCIAL	SEGURIDAD	SALUD	MEDIO	HIGIENE	VIVIENDA	EDUCACIÓN	DERECHOS	JUSTICIA	PARTIDO	Acción	Observaciones
07/01/2017	X												JCP	MOV CC	Movilización choferes 176 y 448 contra la patronal y delegados por despidos y trabajo en negro
13/03/2017										X			JCP	CR MOV	Movilización de docentes
15/03/2017				X									JCP	CR MOV	Contra las políticas del gobierno
07/04/2017						X							JCP	MOV CR y CC	Movilización favor salud pública
20/05/2017						X							JCP	CC FES	Defensa de Salitas
20/06/2017						X							JCP	CR	Mayor cantidad de Mujeres. Reclamo por salita de salud

22/02/2017							X						MA	CC	Inundación por desborde de río
23/02/2017			X										MA	CR MOV	visibilización 8 M
06/03/2017										X			MA	CR MOV	Mayoría Mujeres Paro Docentes
10/03/2017										X			MA	CR MOV	Desde Villa de Mayo al Centro Polvorines Movilización
13/03/2017	X												MA	CC	"quite colaboración". Reclaman una suba salarial del 40%
16/03/2017										X			MA	CC	Corte por el cierre de 6 SEDES plan RNES
21/03/2017										X			MA	CC Mov	Movilización de docentes
24/03/2017											X		MA	CC	Piquete en estación trenes Tortuguitas por justicia
29/03/2017										X			MA	CP	Clase abierta, explicación conflicto docente
03/04/2017										X			MA	CA	Clase abierta, explicación conflicto docente
26/04/2017			X								X		MA	MOV S/C	Activistas Feministas Mayoría
28/04/2017											X		MA	MOV	Justicia por picadas
29/04/2017				X									MA	CC	Corte de ruta por falta de luz
03/05/2017			X										MA	A MOV CC CR	Abuso sexual alumna UNGS
03/06/2017			X										MA	AS + MOV SC	Jornada ni una menos
06/06/2017			X										MA	ES	Reclamo por abuso
28/06/2017	X												MA	MOV CC	CC en logística por ex TR Pepsico
19/07/2017		X											MA	CR CC	Ollas populares
21/11/2017		X											MA	MOV CC	Reclamo de la CTEP antes el Anses pedido de bono navideño y AUH
22/11/2017		X											MA	V	Información reforma laboral
23/11/2017		X											MA	COP	Consulta popular "que vuelva el tren"
05/12/2017	X												MA	CC	Despido de trabajador
08/12/2017											X		MA	MOV CC	Asesinato joven
16/12/2017											X		MA	MOV CC	Accidente Vial
27/12/2017		X											MA	CC	Vendedores ambulantes con policía

24/01/2017	X				X								SM	HG	Paro por agresión a chofer
22/02/2017		X											SM	CC MOV	Movilización contra el tarifazo
14/03/2017				X									SM	PRO	Reclamo permiso para fiestas populares Murgas
15/03/2017										X			SM	CR CC MOV	Paro y movilización de docentes
16/03/2017		X											SM	CC MOV	Ruidazo Contra las políticas del gobierno
21/03/2017											X		SM	MOV CC CR	día de la Memoria
27/03/2017										X			SM	CR CC MOV	Marcha de docentes autoconvocados
28/03/2017	X												SM	CC MOV	Marcha y paro de armadas
11/04/2017			X										SM	CC Mov	Marcha por Micaela Garcia Femicidio en Entre Rios
28/04/2017										X			SM	MOV CC	Marcha de docentes
10/05/2017		X											SM	AS	Pedido de jardín Maternal y boleto estudiantil para terciarios
08/06/2017										X			SM	TR	toma rectorado
19/07/2017		X											SM	MOV CC CR	Pedido de juguetes para el día del niño
19/07/2017		X											SM	CC	Ollas populares
02/09/2017		X											SM	MOV CC	Se marcho viernes y sabado.
06/09/2017										X			SM	MOV CC	Marcha por persecución política estudiantes
25/09/2017		X											SM	MOV CC	Se marcho por reclamo de Alimentos para los comedores
24/10/2017											X		SM	MOV CC	Justicia por Maldondo
03/11/2017					X								SM	MOV CC	Portesta contra las amenazas de bomba en el colegio Nacional
15/11/2017		X											SM	MOV CC	Reclamo: crisis alimentario y trabajo genuino
21/11/2017		X											SM	MOV CC	Reclamo de la CTEP antes el Anses pedido de bono navideño y AUH
04/12/2017			X										SM	ES	domestica.
19/12/2017		X											SM	MOV CC	Cacerolazo contra la reforma previsional.